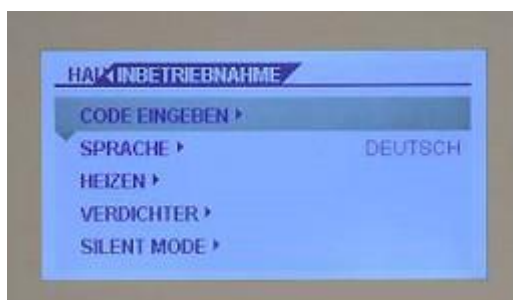
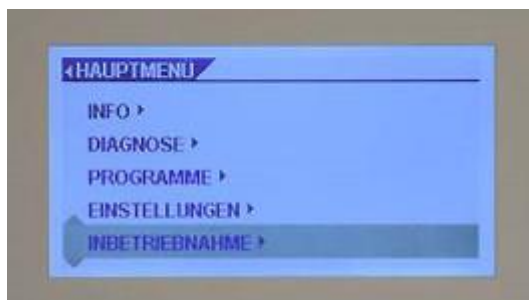


Durchführung eines Reset

1. Zum Entsperren drei Sekunden lang auf **Menü** tippen.



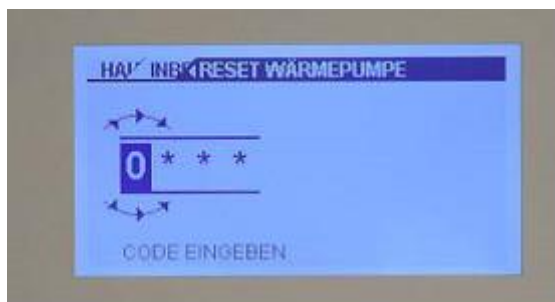
2. Einmal **Menü** drücken. Danach noch einmal auf **Menü** drücken.
3. Klicken Sie 5 x auf die rechte Taste, bis der Balken auf **INBETRIEBNAHME** steht. Tippen Sie danach auf **OK**



4. Klicken Sie erneut auf die rechte Taste, bis der Balken auf **"RESET WÄRMEPUMPE"** steht. Tippen Sie danach auf **OK**.



5. Es erscheint eine **"0"** im Display.

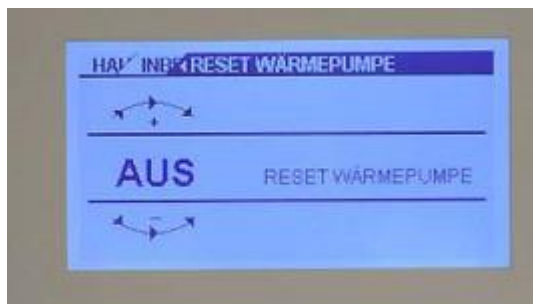


6. Klicken Sie 1 x auf die rechte Taste, bis eine **"1"** im Display erscheint. Tippen Sie danach **4x Mal** auf **OK** (Code 1000).





7. Auf dem Display erscheint **AUS**. Klicken Sie im auf die rechte Taste, bis auf dem Display **EIN** erscheint.
Tippen Sie danach auf OK.



8. Tippen Sie die Taste "Menü" so lange, bis das Anfangsbild wieder erscheint. Alternativ belassen Sie die Einstellungen so. Nach einer Weile schaltet das Display automatisch zurück.

