












LTM TL 1230 VE dB57 S

BASISKOMPONENTEN FÜR THERMO-
LÜFTER 1230

PRODUKT-NR.: 236966

Weiteres Zubehör

Artikel	Bestell-Nr.	Typ	Beschreibung
	236945	<u>LTM TL 1230 SL-50s</u>	Einzelsteuerung SL 50s, 1 Lüfter
	236946	<u>LTM TL 1230 SL2-K-50s</u>	Doppelsteuerung SL-K-50s, 2 Lüfter
	238607	<u>LTM TL 1230 TG-460</u>	Teleskopgehäuse für den Wandeinbau
	236960	<u>LTM TL 1230 TG-BSH</u>	Brandschutzhülse
	237122	<u>LTM TL WES</u>	Wandeinbausatz für den Einbau in der Rohbauphase
	236959	<u>LTM TL 1230 TG-AGR</u>	Ausgleichsrahmen
	237098	<u>LTM TL BI</u>	Innenverschluss
	236947	<u>LTM TL 1230 BI R</u>	Innenverschluss, Design rund
	237036	<u>LTM TL 1230 SBI</u>	Schallschutz-Innenverschluss
	236980	<u>LTM TL 1230 LFK II dB57 B</u>	Luftführungskanal, Außenhaube aus Edelstahl, blank, schalldämmt
	236981	<u>LTM TL 1230 LFK II dB57 W</u>	Luftführungskanal, Außenhaube aus Edelstahl, weiß, schalldämmt

	236982	<u>LTM TL 1230 LFK II dB57 S B</u>	Luftführungskanal kurz, Außenhaube aus Edelstahl, blank, schallgedämmt
	236983	<u>LTM TL 1230 LFK II dB57 S W</u>	Luftführungskanal kurz, Außenhaube aus Edelstahl, weiß, schallgedämmt
	236984	<u>LTM TL 1230 LFK II dB57 L B</u>	Luftführungskanal lang, Außenhaube aus Edelstahl, blank, schallgedämmt
	236985	<u>LTM TL 1230 LFK II dB57 L W</u>	Luftführungskanal lang, Außenhaube aus Edelstahl, weiß, schallgedämmt
	202146	<u>LTM TL 1230 LFK II dB47 B</u>	Luftführungskanal, Außenhaube aus Edelstahl, blank
	202147	<u>LTM TL 1230 LFK II dB47 W</u>	Luftführungskanal, Außenhaube aus Edelstahl, weiß
	237068	<u>LTM TL 200-50 LFK II dB47 B</u>	Luftführungskanal, Außenhaube Edelstahl blank
	237069	<u>LTM TL 200-50 LFK II dB47 W</u>	Luftführungskanal, Außenhaube weiß
	237099	<u>LTM TL HWD</u>	Hohlwanddose
	237100	<u>LTM TL UPD</u>	Unterputz-/Hohlwanddose
	238126	<u>LTM TL 1230 UPD3 AC 1230</u>	Unterputz-/Hohlwanddose, 3-fach
	236988	<u>LTM TL 1230 KL LA 11</u>	Reglerklemmleiste
	236994	<u>LTM TL 1230 SET LA 11 CLOCK</u>	Zeitschaltuhr für LA 11
	236995	<u>LTM TL 1230 EWM ABL</u>	Abluftmodul
	329179	<u>LTM TL 1230 EWM ABL TR</u>	Trafo

	236997	<u>LTM TL 1230 SET LA 11 LED CLOCK</u>	Zeitschaltuhr mit Folienbedienteil für LA 11 mit LED
	237000	<u>LTM TL 1230 SET LA 11 LED CO2</u>	CO2-Sensor für LA 11 LED
	237134	<u>LTM TL CLOCK</u>	Zeitschaltuhr
	237127	<u>LTM TL CO2</u>	CO2-Sensor für AC 1230 und AC 200-50
	237037	<u>LTM TL 1230 FMS G3-10</u>	Filtermattenset ISO Coarse > 45 % (G3), 10 St
	236950	<u>LTM TL 1230 FMS M6-1</u>	Filtermattenset ePM2,5 > 50 % (M6), 1 St
	236967	<u>LTM TL 1230 FAN</u>	Lüfter

Service-Center

Sie haben Fragen? Wir helfen gerne:
Unter der Telefonnummer 05531 99068-95082

Unsere Fachpartner

Unsere kompetenten Ansprechpartner vor Ort helfen
Ihnen bei allen Fragen:
www.tecalor.de/fachpartner-suchen

Installationshinweis

Die Installation nicht-steckerfertiger Geräte ist vom
jeweiligen Netzbetreiber oder von einem eingetragenen
Fachbetrieb vorzunehmen, der Ihnen auch bei
der Einholung der Zustimmung des jeweiligen
Netzbetreibers für die Installation des Gerätes behilflich
ist.

info@tecalor.de — www.tecalor.de