












LTM dezent 300 eco GIT

DEZENT 300/600/800 ECO GIT

PRODUKT-NR.: 190675

Weiteres Zubehör

Artikel	Bestell-Nr.	Typ	Beschreibung
	237636	<u>LTM dezent BT</u>	Bedieneinheit
	237644	<u>LTM dezent APD BT</u>	Aufputzgehäuse
	237627	<u>LTM dezent 300 BA VA 320 B</u>	Außenhaube aus Edelstahl, blank
	237628	<u>LTM dezent 300 BA VA 320 W</u>	Außenhaube aus Edelstahl, weiß
	237649	<u>LTM dezent CO2</u>	CO2-Sensor
	237658	<u>LTM dezent VOC</u>	VOC-Sensor
	237671	<u>LTM dezent 300 Z-PSS</u>	Profilschienensystem zur Montage
	237673	<u>LTM dezent C-PSS</u>	Profilschienensystem zur Montage
	237651	<u>LTM dezent 300 FMS M5-2</u>	Filtermattenset ePM10 > 50 % (M5), 2 St
	237652	<u>LTM dezent 300 FMS M5-10</u>	Filtermattenset ePM10 > 50 % (M5), 10 St
	237655	<u>LTM dezent 300 FMS F7-2</u>	Filtermattenset ePM1 ≥ 50 % (F7), 2 St
	237656	<u>LTM dezent 300 FMS F7-10</u>	Filtermattenset ePM1 ≥ 50 % (F7), 10 St

	237646	<u>LTM dezent BACnet Web-Ethernet</u>	Schnittstellenkarte, BACnet
	237647	<u>LTM dezent LON IF</u>	Schnittstellenkarte, LON Netzwerk
	237648	<u>LTM dezent Modbus RS 485 IF</u>	Schnittstellenkarte, ModBus

Service-Center

Sie haben Fragen? Wir helfen gerne:
Unter der Telefonnummer 05531 99068-95082

Unsere Fachpartner

Unsere kompetenten Ansprechpartner vor Ort helfen
Ihnen bei allen Fragen:
www.tecalor.de/fachpartner-suchen

Installationshinweis

Die Installation nicht-steckerfertiger Geräte ist vom
jeweiligen Netzbetreiber oder von einem eingetragenen
Fachbetrieb vorzunehmen, der Ihnen auch bei
der Einholung der Zustimmung des jeweiligen
Netzbetreibers für die Installation des Gerätes behilflich
ist.

info@tecalor.de — www.tecalor.de