




LTM dezent 600 topline GIT

DEZENT 300/600/800 TOPLINE GIT

PRODUKT-NR.: 190686

Weiteres Zubehör

Artikel	Bestell-Nr.	Typ	Beschreibung
	237636	<u>LTM dezent BT</u>	Bedieneinheit
	237644	<u>LTM dezent APD BT</u>	Aufputzgehäuse
	237629	<u>LTM dezent BA VA 410 B</u>	Außenhaube aus Edelstahl, blank
	237633	<u>LTM dezent BA VA 410 W</u>	Außenhaube aus Edelstahl, weiß
	237649	<u>LTM dezent CO2</u>	CO2-Sensor
	237658	<u>LTM dezent VOC</u>	VOC-Sensor
	237672	<u>LTM dezent 600/800 Z-PSS</u>	Profilschienensystem zur Montage
	237673	<u>LTM dezent C-PSS</u>	Profilschienensystem zur Montage
	237674	<u>LTM dezent RWA</u>	Rahmen für Wandabschluss
	237634	<u>LTM dezent ULB-90</u>	Verkleidung mit Umlenkbögen
	237661	<u>LTM dezent FMS M5-2</u>	Filtermattenset ePM10 > 50 % (M5), 2 St
	237662	<u>LTM dezent FMS M5-10</u>	Filtermattenset ePM10 > 50 % (M5), 10 St

	237665	<u>LTM dezent FMS F7-2</u>	Filtermattenset ePM1 ≥ 50 % (F7), 2 St
	237666	<u>LTM dezent FMS F7-10</u>	Filtermattenset ePM1 ≥ 50 % (F7), 10 St
	237668	<u>LTM dezent FMS F9-1</u>	Filtermattenset ePM1 ≥ 80 % (F9), 1 St
	237646	<u>LTM dezent BACnet Web-Ethernet</u>	Schnittstellenkarte, BACnet
	237647	<u>LTM dezent LON IF</u>	Schnittstellenkarte, LON Netzwerk
	237648	<u>LTM dezent Modbus RS 485 IF</u>	Schnittstellenkarte, ModBus

Service-Center

Sie haben Fragen? Wir helfen gerne:
Unter der Telefonnummer 05531 99068-95082

Unsere Fachpartner

Unsere kompetenten Ansprechpartner vor Ort helfen
Ihnen bei allen Fragen:
www.tecalor.de/fachpartner-suchen

Installationshinweis

Die Installation nicht-steckerfertiger Geräte ist vom
jeweiligen Netzbetreiber oder von einem eingetragenen
Fachbetrieb vorzunehmen, der Ihnen auch bei
der Einholung der Zustimmung des jeweiligen
Netzbetreibers für die Installation des Gerätes behilflich
ist.

info@tecalor.de — www.tecalor.de