




















TVZ 180

ZENTRALE LÜFTUNGSGERÄTE TVZ
180/280

PRODUKT-NR.: 190319

Weiteres Zubehör

Artikel	Bestell-Nr.	Typ	Beschreibung
	239233	<u>LWF DRB 125-90 EPP</u>	Rohrbogen gedämmt aus EPP, DN 125, 90°
	239234	<u>LWF DRB 125-45 EPP</u>	Rohrbogen gedämmt aus EPP, DN 125, 45°
	239235	<u>LWF DRB 160-90 EPP</u>	Rohrbogen gedämmt aus EPP, DN 160, 90°
	239236	<u>LWF DRB 160-45 EPP</u>	Rohrbogen gedämmt aus EPP, DN 160, 45°
	239237	LWF DRM 125 EPP	Rohrmuffe gedämmt aus EPP, DN 125
	239238	<u>LWF DRM 160 EPP</u>	Rohrmuffe gedämmt aus EPP, DN 160
	236910	<u>LWF DR 160-1</u>	Rohr gedämmt, DN 160, 1 m lang
	236911	<u>LWF DRB 160-90</u>	Bogen gedämmt, DN 160, 90°
	236912	<u>LWF DRB 160-45</u>	Bogen gedämmt, DN 160, 45°
	236913	<u>LWF DRF 160-0,5</u>	Rohr flex. gedämmt, DN 160, 0,5m
	236914	<u>LWF DRKB</u>	Klebeband alukaschiert
	236915	<u>LWF DRN 160</u>	Rohrnippel DN 160

	239231	<u>LWF DR 125-1 EPP</u>	Rohr gedämmt aus EPP, DN 125, 1 m lang
	239232	<u>LWF DR 160-1 EPP</u>	Rohr gedämmt aus EPP, DN 160, 1 m lang
	236039	<u>FEB</u>	Komfort-Bedieneinheit für Wandbefestigung
	234147	<u>FMS G4-10 180</u>	Filtermattenset Abluft G4, 10 St.
	234148	<u>FMK M5-2 180</u>	Filtermattenset Zuluft M5, 2 St.
	234208	<u>FMK F7-2 180</u>	Filtermattenset Zuluft F7, 2 St.
	236420	<u>LWTF 180/280</u>	Austausch-Enthalpie-Wärmeübertrager
	233016	<u>LWF FBF 160</u>	Filterbox DN 160, Fein- /VOC-Filter
	235058	<u>LVS RP 75-25</u>	Rohrpaket 25 m lang, Ø 75 mm
	235059	<u>LVS RP 75-50</u>	Rohrpaket 50 m lang, Ø 75 mm
	235913	<u>LVE ÜB-O</u>	Übergangsbogen auf LVS, Anschluss von oben
	233032	<u>LVE Ü 90</u>	Übergangsstück flach auf LVS

Service-Center

Sie haben Fragen? Wir helfen gerne:
Unter der Telefonnummer 05531 99068-95082

Unsere Fachpartner

Unsere kompetenten Ansprechpartner vor Ort helfen
Ihnen bei allen Fragen:
www.tecalor.de/fachpartner-suchen

Installationshinweis

Die Installation nicht-steckerfertiger Geräte ist vom
jeweiligen Netzbetreiber oder von einem eingetragenen
Fachbetrieb vorzunehmen, der Ihnen auch bei
der Einholung der Zustimmung des jeweiligen
Netzbetreibers für die Installation des Gerätes behilflich
ist.

info@tecalor.de — www.tecalor.de