




























TVD 250 SOL

















ZENTRALES LÜFTUNGSGERÄT TVD
100/250 SOL

















PRODUKT-NR.: 190007

















Weiteres Zubehör

Artikel	Bestell-Nr.	Typ	Beschreibung
	170328	Fernbedienung RC 1	Fernbedienung mit Raumfühler
	232983	<u>LWF S 180 - 0.9</u>	Schalldämpfer DN 180, 0,9 m lang
	233012	<u>LWF SR 160 - 0,5</u>	Schalldämpfer rechteckig, DN 160, 0,5 m lang
	233013	<u>LWF SR 160 - 1</u>	Schalldämpfer rechteckig, DN 160, 1 m lang
	233014	<u>LWF SRW 160 - 1</u>	Schalldämpfer rechteckig mit 90° Winkelanschluss, DN 160, 1 m lang
	233029	<u>LVE WAV</u>	Verlängerung Wandauslass
	235912	<u>LVE ÜB-U</u>	Übergangsbogen auf LVS, Anschluss von unten
	239124	<u>LVE WA 125 O</u>	Wandauslass komplett
	239126	<u>LVE YS</u>	Y-Stück, 3 x LVE
	239127	<u>LVE KSO</u>	Kreuzungstück Oberteil
	239128	<u>LVE KSU</u>	Kreuzungstück Unterteil


	239690	<u>LVE WA 125 U</u>	Wandauslass komplett
	165339	<u>Außenfühler AFS 2</u>	Außentemperaturfühler (PTC-Fühler)
	189813	<u>ALD 160</u>	Außenluftdurchlass DN 160
	234505	<u>AWG 160 R</u>	Wärmedämmende EPS Wanddurchführung inkl. Wetterschutzgitter mit Abtropfkante
	159332	<u>LWF F 160 - 5</u>	Flexrohr DN 160 flex, 5 m lang
	159339	<u>LWF S 160 - 0,6</u>	Schalldämpfer DN 160, 0,6 m lang
	161094	<u>LWF 100 - 2</u>	Wickelfalzrohr DN 100, 2 m lang
	159292	<u>LWF T 100 - 100</u>	T - Stück DN 100 auf DN 100
	159293	<u>LWF T 125 - 100</u>	T - Stück DN 125 auf DN 100
	159294	<u>LWF T 125 - 125</u>	T - Stück DN 125 auf DN 125
	159295	<u>LWF RS 125 - 100</u>	Reduzierstück DN 125 auf DN 100
	159296	<u>LWF N 100</u>	Steckverbinder DN 100
	159297	<u>LWF N 125</u>	Steckverbinder DN 125
	159298	<u>LWF M 100</u>	Muffenverbinder DN 100
	159299	<u>LWF M 125</u>	Muffenverbinder DN 125
	159301	<u>LWF B 100 - 30</u>	30° Rohrbogen DN 100

















	159302	<u>LWF B 100 - 45</u>	45° Rohrbogen DN 100
	159303	<u>LWF B 100 - 60</u>	60° Rohrbogen DN 100
	159304	<u>LWF B 100 - 90</u>	90° Rohrbogen DN 100
	159306	<u>LWF B 125 - 30</u>	30° Rohrbogen DN 125
	159307	<u>LWF B 125 - 45</u>	45° Rohrbogen DN 125
	159309	<u>LWF B 125 - 90</u>	90° Rohrbogen DN 125
	159310	<u>LWF ED 100</u>	Enddeckel DN 100
	159311	<u>LWF ED 125</u>	Enddeckel DN 125
	159320	<u>LWF N 160</u>	Steckverbinder DN 160
	159322	<u>LWF T 160 - 125</u>	T - Stück DN 160 auf DN 125
	159323	<u>LWF T 160 - 160</u>	T - Stück DN 160 auf DN 160
	159324	<u>LWF RS 160 - 125</u>	Reduzierstück DN 160 auf DN 125
	159326	<u>LWF M 160</u>	Muffenverbinder DN 160
	159328	<u>LWF B 160 - 45</u>	45° Rohrbogen DN 160
	159329	<u>LWF B 160 - 90</u>	90° Rohrbogen DN 160
	159334	<u>LWF F 125 - 5</u>	Flexohr DN 125 flex, 5 m lang

















	159341	<u>LWF S 125 - 0,6</u>	Schalldämpfer DN 125, 0,6 m lang
	159342	<u>LWF S 125 - 0,9</u>	Schalldämpfer DN 125, 0,9 m lang
	159343	<u>LWF SF 125 - 1</u>	Schalldämpfer DN 125 flex, 1 m lang
	159346	<u>LWF S 160 - 0,9</u>	Schalldämpfer DN 160, 0,9 m lang
	159347	<u>LWF DS 125</u>	Dämmschlauch DN 125
	159348	<u>LWF LB 10</u>	Stahllochband verzinkt, 10 m lang
	161095	<u>LWF 125 - 2</u>	Wickelfalzrohr DN 125, 2 m lang
	161096	<u>LWF 160 - 2</u>	Wickelfalzrohr DN 160, 2 m lang
	167146	<u>LWF B 160 - 30</u>	30° Rohrbogen DN 160
	167147	<u>LWF ED 160</u>	Enddeckel DN 160
	167148	<u>LWF SF 100 - 1</u>	Schalldämpfer DN 100 flex, 1 m lang
	170013	<u>LWF DS 160</u>	Dämmschlauch DN 160
	170016	<u>LWF DH 160</u>	Dachhaube DN 160, Metall Anthrazit
	185666	<u>LWF SE 100</u>	Schalldämpferelement DN 100, 4 St.
	220565	<u>LFK VW</u>	Verteilerkasten Wand
	220566	<u>LFK 100-2</u>	Flachkanal 100 / 50, 2 m lang

	220567	<u>LFK 150-2</u>	Flachkanal 150 / 50, 2 m lang
	220568	<u>LFK N 100</u>	Flachkanal 100 / 50, Steckverbinder
	220569	<u>LFK N 150</u>	Flachkanal 150 / 50, Steckverbinder
	220570	<u>LFK M 100</u>	Flachkanal 100 / 50, Muffenverbinder
	220571	<u>LFK M 150</u>	Flachkanal 150 / 50, Muffenverbinder
	220572	<u>LFK BF 100-90</u>	Flachkanal 100 / 50, 90 ° Bogen flach
	220573	<u>LFK BF 150-90</u>	Flachkanal 150 / 50, 90 ° Bogen flach
	220574	<u>LFK BH 100-90</u>	Flachkanal 100 / 50, 90 ° Bogen hoch
	220575	<u>LFK BH 150-90</u>	Flachkanal 150 / 50, 90 ° Bogen hoch
	220576	<u>LFK BF 100-45</u>	Flachkanal 100 / 50, 45 ° Bogen flach
	220577	<u>LFK BF 150-45</u>	Flachkanal 150 / 50, 45 ° Bogen flach
	220578	<u>LFK THN 150-125</u>	Flachkanal 150 / 50, T-Stück hoch auf DN 125
	220579	<u>LFK TF 150-100</u>	Flachkanal 150 / 50, T-Stück flach auf LFK 100
	220580	<u>LFK TFR 150-100</u>	Flachkanal 150 / 50, T-Stück flach reduziert auf 2 x LFK 100
	220597	<u>LFK S 100-1</u>	Flachkanal 100 / 50, Schalldämpfer, 1 m lang
	220598	<u>LFK S 150-1</u>	Flachkanal 150 / 50, Schalldämpfer, 1 m lang

	220599	<u>LFK U 100-100</u>	Flachkanal 100 / 50, Umlenkstück auf DN 100
	220600	<u>LFK U 150-100</u>	Flachkanal 150 / 50, Umlenkstück auf DN 100
	220601	<u>LFK U 150-125</u>	Flachkanal 150 / 50, Umlenkstück auf DN 125
	220602	<u>LFK UN 100-100</u>	Flachkanal 100 / 50, Umlenkstück Nippel auf DN 100
	220603	<u>LFK UN 150-100</u>	Flachkanal 150 / 50, Umlenkstück Nippel auf DN 100
	220604	<u>LFK UN 150-125</u>	Flachkanal 150 / 50, Umlenkstück Nippel auf DN 125
	220605	<u>LFK VAS 100</u>	Flachkanal 100 / 50, Verteiler-Anschluss-Stück
	220606	<u>LFK VAS 150</u>	Flachkanal 150 / 50, Verteiler-Anschluss-Stück
	221223	<u>LFK T 150-100</u>	Flachkanal 150 / 50, T-Stück auf 2x DN 100
	221224	<u>LFK T 150-125</u>	Flachkanal 150 / 50, T-Stück auf 2x DN 125
	221225	<u>LFK T 150-160</u>	Flachkanal 150 / 50, T-Stück auf 2x DN 160
	221226	<u>LFK Ü 100-100</u>	Flachkanal 100 / 50, Übergangsstück auf DN 100
	221227	<u>LFK Ü 150-100</u>	Flachkanal 150 / 50, Übergangsstück auf DN 100
	221228	<u>LFK ÜF 100-150</u>	Flachkanal 100 / 50, Übergangsstück auf LFK 150 / 50
	221229	<u>LFK TH 100-100</u>	Flachkanal 100 / 50, T-Stück hoch auf DN 100

	221230	<u>LFK TH 150-100</u>	Flachkanal 150 / 50, T-Stück hoch auf DN 100
	221231	<u>LFK TF 150-150</u>	Flachkanal 150 / 50, T-Stück flach auf LFK 150
	221232	<u>LFK ED 100</u>	Flachkanal 100 / 50, Enddeckel
	221233	<u>LFK ED 150</u>	Flachkanal 150 / 50, Enddeckel
	221483	<u>LFK 200-2</u>	Flachkanal 200 / 50, 2 m lang
	221484	<u>LFK N 200</u>	Flachkanal 200 / 50, Steckverbinder
	221485	<u>LFK M 200</u>	Flachkanal 200 / 50, Muffenverbinder
	221486	<u>LFK BF 200-90</u>	Flachkanal 200 / 50, 90 ° Bogen flach
	221487	<u>LFK BH 200-90</u>	Flachkanal 200 / 50, 90 ° Bogen hoch
	221488	<u>LFK BF 200-45</u>	Flachkanal 200 / 50, 45 ° Bogen flach
	221489	<u>LFK THN 200-125</u>	Flachkanal 200 / 50, T-Stück hoch auf DN 125
	221490	<u>LFK TF 200-100</u>	Flachkanal 200 / 50, T-Stück flach auf LFK 100
	221491	<u>LFK TFR 200-100</u>	Flachkanal 200 / 50, T-Stück flach reduziert auf 2 x LFK 100
	221492	<u>LFK S 200-1</u>	Flachkanal 200 / 50, Schalldämpfer, 1m lang
	223311	<u>LVS AE</u>	Auslass-/Einlassgehäuse
	223312	<u>LVS AEF</u>	Auslass-/Einlassgehäuse Filigrandecke

	223313	<u>LVS LG</u>	Luftdurchlassgitter Standard
	223314	<u>LVS LGE</u>	Luftdurchlassgitter Edelstahl
	223315	<u>LVS LGL</u>	Luftdurchlassgitter Stahlblech weiß
	223318	<u>LVS AS75</u>	Anschlussstutzen, 5 St.
	223319	<u>LVS BD</u>	Blinddeckel, 10 St.
	223320	<u>LVS RP90</u>	Rohrpaket 25 m lang, Ø 90 mm
	224896	<u>LVS M 90</u>	Muffe, Ø 90 mm, 5 St.
	224897	<u>LVS M 75</u>	Muffe, Ø 75 mm, 5 St.
	227650	<u>LVS U 75 - 100</u>	Umlenkstück von DN 75 auf DN 100
	227651	<u>LVS Ü 150 - 75 - 2</u>	Flachkanal 150 / 50, Übergangsstück auf 2 x DN 75
	227652	<u>LVS SVK DN 125</u>	Luftverteiler klein 4fach
	227653	<u>LVS AEK DN75</u>	Auslass-/Einlassgehäuse klein
	227654	<u>LVS ASK DN75</u>	Anschlussstutzen klein, 5 St.
	227655	<u>LVS BDK DN75</u>	Blinddeckel, 10 St.
	227656	<u>LVS LGD</u>	Luftdurchlassgitter Edelstahl Design
	227917	<u>LWF AVM 100</u>	Abluftventil Metall DN 100, Wand-/ Deckeneinbau

	227918	<u>LWF ZVM 100</u>	Zuluftventil Metall DN 100, Deckeneinbau
	227920	<u>LWF W 160 VA</u>	Wanddurchführung DN 160, Edelstahl, wärmegeklämmt
	227921	<u>LWF DE 160 10 - 30</u>	Dacheindeckung DN 160, 10° bis 30°
	227922	<u>LWF DE 160 30 - 45</u>	Dacheindeckung DN 160, 30° bis 45°
	227923	<u>LWF LH 160 VA</u>	Lamellenhaube DN 160, Edelstahl blank
	227924	<u>LWF AVM 125</u>	Abluftventil Metall DN 125, Wand-/ Deckeneinbau
	227948	<u>LWF KB 10</u>	Klebeband 10 m
	231111	<u>LVE RP 20</u>	Flacher, flexibler Kunststoffkanal, 20 m lang
	231112	<u>LVE M</u>	Muffe, 5 St.
	231113	<u>LVE KF</u>	Kanalbefestigungsschelle, 10 St.
	231114	<u>LVE WG</u>	Design Langloch, Edelstahl gebürstet
	231115	<u>LVE FG</u>	Design Langloch, Edelstahl gebürstet
	231116	<u>LVE BD</u>	Blinddeckel, 5 St.
	231117	<u>LVE RA</u>	Adapter Rohrbefestigung, 5 St.
	231119	<u>LVE VV</u>	Verlängerung Verteileranschluss
	231120	<u>LVE Ü 180</u>	Übergangsstück Lagewechsel 180°

	231121	<u>LVE BF 45</u>	Bogen 45° komplett flach
	231122	<u>LVE BF 90</u>	Bogen 90° komplett flach
	231123	<u>LVE BH 90</u>	Bogen 90° komplett hoch
	231124	<u>LVE WA</u>	Wandauslass komplett
	231125	<u>LVE FA</u>	Fußbodenauslass komplett
	231126	<u>LVE VT 4</u>	Luftverteiler komplett
	231457	<u>LVE VTA</u>	Verteilabdeckblech

Service-Center

Sie haben Fragen? Wir helfen gerne:
Unter der Telefonnummer 05531 99068-95082

Unsere Fachpartner

Unsere kompetenten Ansprechpartner vor Ort helfen
Ihnen bei allen Fragen:
www.tecalor.de/fachpartner-suchen

Installationshinweis

Die Installation nicht-steckerfertiger Geräte ist vom
jeweiligen Netzbetreiber oder von einem eingetragenen
Fachbetrieb vorzunehmen, der Ihnen auch bei
der Einholung der Zustimmung des jeweiligen
Netzbetreibers für die Installation des Gerätes behilflich
ist.

info@tecalor.de — www.tecalor.de