

TTL 20 A


LUFT-WASSER-WÄRMEPUMPE
TTL 15/20/25 AC(S), A(S) FÜR
AUßENAUFSTELLUNG









PRODUKT-NR.: 190529

Benötigtes Zubehör

Artikel	Bestell-Nr.	Typ	Beschreibung
	190425	<u>WPM</u>	Wärmepumpen-Manager im Wandaufbaugeschütz
	233622	<u>AS-WP 1</u>	Hydraulisches Anschlusssatz

Weiteres Zubehör

Artikel	Bestell-Nr.	Typ	Beschreibung
	235950	<u>UP 25/1-8 PCV</u>	Umwälzpumpe
	202778	RCCB-25	
	190537	<u>TSBC 300 plus</u>	Integralspeicher
	190389	<u>THM</u>	Hydraulikmodul
	233831	<u>SD 32-2 GE</u>	Druckschlauch gerade mit 30 mm Wärmedämmung
	234764	<u>BBI 5</u>	Kompaktinstallation
	233602	<u>WPKI-HK E</u>	Heizkreisbaugruppe ohne Mischventil

	201620	<u>UP 25/7.5 PCV</u>	Umwälzpumpe
	233603	<u>WPKI-HKM E</u>	Heizkreisbaugruppe mit Mischventil
	232979	<u>HZB-2</u>	Rohrbegleitheizung 2 m
	234763	<u>WPKI 5</u>	Kompaktinstallation
	190239	<u>THM eco</u>	Hydraulikmodul
	232978	<u>HZB-1</u>	Rohrbegleitheizung 1 m
	190115	<u>TSB 301 WP</u>	Warmwasser-Standspeicher
	190383	<u>TSBC 200</u>	Integralspeicher
	233711	<u>STB-FB</u>	Schutztemperaturregler Fußbodenheizung
	185579	<u>FE 7</u>	Fernbedienung mit Raumfühler

Service-Center

Sie haben Fragen? Wir helfen gerne:
Unter der Telefonnummer 05531 99068-95082

Unsere Fachpartner

Unsere kompetenten Ansprechpartner vor Ort helfen
Ihnen bei allen Fragen:
www.tecalor.de/fachpartner-suchen

Installationshinweis

Die Installation nicht-steckerfertiger Geräte ist vom
jeweiligen Netzbetreiber oder von einem eingetragenen
Fachbetrieb vorzunehmen, der Ihnen auch bei
der Einholung der Zustimmung des jeweiligen
Netzbetreibers für die Installation des Gerätes behilflich
ist.

info@tecalor.de — www.tecalor.de