




TTL 20 AC

LUFT-WASSER-WÄRMEPUMPE
TTL 15/20/25 AC(S), A(S) FÜR
AUßENAUFSTELLUNG













PRODUKT-NR.: 190530

Benötigtes Zubehör

| Artikel | Bestell-Nr. | Typ | Beschreibung |
|---|-------------|--------------------------------|---|
|  | 233623 | <u>AS-WP 2</u> | Hydraulisches Anschlussset |
|  | 190425 | <u>WPM</u> | Wärmepumpen-Manager im Wandaufbaugeschloß |
|  | 233622 | <u>AS-WP 1</u> | Hydraulisches Anschlussset |

Weiteres Zubehör

| Artikel | Bestell-Nr. | Typ | Beschreibung |
|---|-------------|--------------------------------------|------------------------------|
|  | 190383 | <u>TSBC 200</u> | Integralspeicher |
|  | 190239 | <u>THM eco</u> | Hydraulikmodul |
|  | 185579 | <u>FE 7</u> | Fernbedienung mit Raumfühler |
|  | 233623 | <u>AS-WP 2</u> | Hydraulisches Anschlussset |
|  | 235950 | <u>UP 25/1-8 PCV</u> | Umwälzpumpe |
|  | 190115 | <u>TSB 301 WP</u> | Warmwasser-Standspeicher |

| | | | |
|---|--------|-----------------------------|---|
|  | 233831 | <u>SD 32-2 GE</u> | Druckschlauch gerade mit 30 mm Wärmedämmung |
|  | 233711 | <u>STB-FB</u> | Schutztemperaturregler Fußbodenheizung |
|  | 190537 | <u>TSBC 300 plus</u> | Integralspeicher |
|  | 232979 | <u>HZB-2</u> | Rohrbegleitheizung 2 m |
| | 202778 | <u>RCCB-25</u> | |
|  | 234763 | <u>WPKI 5</u> | Kompaktinstallation |
|  | 233603 | <u>WPKI-HKM E</u> | Heizkreisbaugruppe mit Mischventil |
|  | 233602 | <u>WPKI-HK E</u> | Heizkreisbaugruppe ohne Mischventil |
|  | 234722 | <u>WK 2</u> | Wandkonsole |
|  | 234764 | <u>BBI 5</u> | Kompaktinstallation |
|  | 232978 | <u>HZB-1</u> | Rohrbegleitheizung 1 m |
|  | 190389 | <u>THM</u> | Hydraulikmodul |
|  | 201620 | <u>UP 25/7.5 PCV</u> | Umwälzpumpe |

Service-Center

Sie haben Fragen? Wir helfen gerne:
Unter der Telefonnummer 05531 99068-95082

Unsere Fachpartner

Unsere kompetenten Ansprechpartner vor Ort helfen
Ihnen bei allen Fragen:
www.tecalor.de/fachpartner-suchen

Installationshinweis

Die Installation nicht-steckerfertiger Geräte ist vom
jeweiligen Netzbetreiber oder von einem eingetragenen
Fachbetrieb vorzunehmen, der Ihnen auch bei
der Einholung der Zustimmung des jeweiligen
Netzbetreibers für die Installation des Gerätes behilflich
ist.

info@tecalor.de — www.tecalor.de