










TTL 8.5 ICS TSBC eco Set

LUFT-WASSER-WÄRMEPUMPE
TTL 4.5/8.5 ICS/IKCS FÜR
INNENAUFSTELLUNG

PRODUKT-NR.: 190585

Benötigtes Zubehör

| Artikel | Bestell-Nr. | Typ | Beschreibung |
|---|-------------|--|---|
|  | 236931 | <u>LSWP 315-2 S AWG SR Set</u> | Luftführungszubehör Lufteintritt/Luftaustritt |
|  | 236932 | <u>LSWP 315-3 S AWG SR Set</u> | Luftführungszubehör Lufteintritt/Luftaustritt |
|  | 236933 | <u>LSWP 315-4 S AWG SR Set</u> | Luftführungszubehör Lufteintritt/Luftaustritt |
|  | 237759 | <u>LSWP 315-2 S AWG L Set</u> | Luftführungszubehör Lufteintritt/Luftaustritt |
|  | 237760 | <u>LSWP 315-3 S AWG L Set</u> | Luftführungszubehör Lufteintritt/Luftaustritt |
|  | 237761 | <u>LSWP 315-4 S AWG L Set</u> | Luftführungszubehör Lufteintritt/Luftaustritt |
|  | 237763 | <u>LSWP 315-2 S AWG GL Set</u> | Luftführungszubehör Lufteintritt/Luftaustritt |
|  | 237764 | <u>LSWP 315-3 S AWG GL Set</u> | Luftführungszubehör Lufteintritt/Luftaustritt |
|  | 237766 | <u>LSWP 315-4 S AWG GL Set</u> | Luftführungszubehör Lufteintritt/Luftaustritt |

Weiteres Zubehör

| Artikel | Bestell-Nr. | Typ | Beschreibung |
|---------|-------------|-----|--------------|
|---------|-------------|-----|--------------|

| | | | |
|---|--------|-------------------------------|---|
|  | 236934 | <u>ZSA 315</u> | Schnelladapter |
|  | 201720 | <u>LSWP 315-1.5 SG</u> | Luftschlauch wärme- und schallgedämmt, 1.5 m lang, DN 315, grau farbige Außenhülle |
|  | 201721 | <u>LSWP 560-3 SG</u> | Luftschlauch wärme- und schallgedämmt, 3.0 m lang, DN 560, grau farbige Außenhülle |

Service-Center

Sie haben Fragen? Wir helfen gerne:
Unter der Telefonnummer 05531 99068-95082

Unsere Fachpartner

Unsere kompetenten Ansprechpartner vor Ort helfen
Ihnen bei allen Fragen:
www.tecalor.de/fachpartner-suchen

Installationshinweis

Die Installation nicht-steckerfertiger Geräte ist vom
jeweiligen Netzbetreiber oder von einem eingetragenen
Fachbetrieb vorzunehmen, der Ihnen auch bei
der Einholung der Zustimmung des jeweiligen
Netzbetreibers für die Installation des Gerätes behilflich
ist.

info@tecalor.de — www.tecalor.de