


TTF 10

SOLE-WASSER-WÄRMEPUMPE
TTF 04/05/07/10/13/16 FÜR
INNENAUFSTELLUNG





PRODUKT-NR.: 190336

Benötigtes Zubehör

Artikel	Bestell-Nr.	Typ	Beschreibung
	233307	<u>WPSF</u>	Sole-Fülleinheit

Weiteres Zubehör

Artikel	Bestell-Nr.	Typ	Beschreibung
	235218	<u>MAG 12</u>	Sole-Ausdehnungsgefäß
	233603	<u>WPKI-HKM E</u>	Heizkreisbaugruppe mit Mischventil
	221382	<u>DWS1</u>	Soledruckwächter
	222375	<u>WPSB 308 E</u>	Solebausatz für die Wärmequellenanlage inklusive Hocheffizienzpumpe
	233711	<u>STB-FB</u>	Schutztemperaturregler Fußbodenheizung
	190111	<u>TSP 700</u>	Pufferspeicher 700 Liter
	233602	<u>WPKI-HK E</u>	Heizkreisbaugruppe ohne Mischventil
	161696	<u>MEG 30</u>	Wärmeträger-Flüssigkeit, 30 Liter

	221135	<u>WPHW 25</u>	Hydraulische Weiche
	185579	<u>FE 7</u>	Fernbedienung mit Raumfühler
	234762	<u>WPKI 6</u>	Kompaktinstallation
	232461	<u>WPSV 25-6</u>	Soleverteiler DN 20
	233512	<u>FS-WP 28</u>	Filterbaugruppe
	190615	<u>TSBC 300 L plus</u>	Integralspeicher
	235234	<u>MFS-WP 28</u>	Manometerfilter-Set
	233511	<u>FS-WP 22</u>	Filterbaugruppe
	235233	<u>MFS-WP 22</u>	Manometerfilter-Set

Service-Center

Sie haben Fragen? Wir helfen gerne:
Unter der Telefonnummer 05531 99068-95082

Unsere Fachpartner

Unsere kompetenten Ansprechpartner vor Ort helfen
Ihnen bei allen Fragen:
www.tecalor.de/fachpartner-suchen

Installationshinweis

Die Installation nicht-steckerfertiger Geräte ist vom
jeweiligen Netzbetreiber oder von einem eingetragenen
Fachbetrieb vorzunehmen, der Ihnen auch bei
der Einholung der Zustimmung des jeweiligen
Netzbetreibers für die Installation des Gerätes behilflich
ist.

info@tecalor.de — www.tecalor.de