










THZ 5.5 flex

PRODUKT-NR.: 190653

Notwendiges Zubehör

Artikel	Bestell-Nr.	Typ	Beschreibung
	190176	<u>TCR comfort</u>	Fernbedienung

Empfohlenes Zubehör

Artikel	Bestell-Nr.	Typ	Beschreibung
	233485	<u>ZLWZ Trans</u>	Transporthilfe
	190626	<u>EZE</u>	EASYTRON Connect Zentrale
	190382	<u>ISG plus</u>	Internet Service Gateway mit SG Ready
	190204	<u>ISG web Tec</u>	Stiebel Eltron MyStiebel- App (iOS)
	233867	<u>LWTF Inverter</u> <u>Enthalpie LWZ 5+8</u>	Enthalpie-Wärmeübertrager
	202933	LWF SK 315 - 0,6	Kulissenschalldämpfer
	232675	<u>LULH 315 o</u>	Luftumlenkhaube, Außen-/Fortluft
	227665	<u>LSK Inverter</u>	Sommerkassette
	238789	<u>ZKA WP</u>	Kondensatablauf mit Trichtersiphon



201720

LSWP 315-1.5 SG

Schalldämm Luftschlauch






233836


AWG 315 SR

Wärmegeämmte Außenwand-Durchführung

Trinkwarmwasserspeicher

Artikel	Bestell-Nr.	Typ	Beschreibung
	190208	<u>TBS 601 W</u>	Durchlaufspeicher
	190726	<u>TSB 400 eco</u>	Trinkwarmwasserspeicher
	190725	<u>TSB 300 eco</u>	Trinkwarmwasserspeicher

Serviceleistungen

Artikel	Bestell-Nr.	Typ	Beschreibung
	240592	Planung Lüftungstechnik 3D	Planungsleistung Lüftungstechnik
	240587	Heizlastberechnung Einfamilienhaus	Norm-Heizlastberechnung nach DIN/TS 12831
	317843	Wartungs-Plus LF-Integralgerät zweijährl	Wartung-Plus-Vertrag inklusive Materialrabatt
	330565	Lüftungseinmessung	Lüftungseinmessung einer Lüftungsanlage durch den Kundendienst.



283723

**Inbetriebnahme
Lüftungs-
Integralgerät**

Inbetriebnahme Heizungswärmepumpe/
Lüftungs-Integralgerät

Wartungszubehör

Artikel	Bestell-Nr.	Typ	Beschreibung
	231332	<u>FMK F7-2 ZUL Inverter</u>	Filterkassettenset
	231331	<u>FMK M5-2 ZUL Inverter</u>	Filterkassettenset
	231330	<u>FMS G4-10 ABL Inverter</u>	Filtermattenset

Service-Center

Sie haben Fragen? Wir helfen gerne:
Unter der Telefonnummer 05531 99068-95082

Unsere Fachpartner

Unsere kompetenten Ansprechpartner vor Ort helfen
Ihnen bei allen Fragen:
www.tecalor.de/fachpartner-suchen

Installationshinweis

Die Installation nicht-steckerfertiger Geräte ist vom
jeweiligen Netzbetreiber oder von einem eingetragenen
Fachbetrieb vorzunehmen, der Ihnen auch bei
der Einholung der Zustimmung des jeweiligen
Netzbetreibers für die Installation des Gerätes behilflich
ist.

info@tecalor.de — www.tecalor.de