

TTL 18.5 AC-2

LUFT-WASSER-WÄRMEPUMPEN

PRODUKT-NR.: 190749



Notwendiges Zubehör

Artikel	Bestell-Nr.	Typ	Beschreibung
	236691	<u>SPL Sa 22x1 22m</u>	Sauggasleitung
	232052	<u>SPL FI 16x1 25m</u>	Flüssigkeitsleitung
	235210	EVL 25	Kabelbaum


Empfohlenes Zubehör

Artikel	Bestell-Nr.	Typ	Beschreibung
	239695	<u>WSD-2</u>	Schutz für Tischverdampfer
	235215	ZM 18-48	Zusatzmodul Regler
	235216	<u>WP-RT Touch 18-47</u>	Touch-Bedienteil für OTE Regler
	235213	FEK 18-48	Digitale Fernbedienung für die Split-Wärmepumpen

Trinkwarmwasserspeicher

Artikel	Bestell-Nr.	Typ	Beschreibung
	190210	<u>TBS 1001 W</u>	Durchlaufspeicher
	190211	<u>TBS 1501 W</u>	Durchlaufspeicher

Pufferspeicher

Artikel	Bestell-Nr.	Typ	Beschreibung
	190111	<u>TSP 700</u>	Pufferspeicher

Serviceleistungen

Artikel	Bestell-Nr.	Typ	Beschreibung
	240588	Planung Wärmepumpe Wohngebäude	Anlagenplanung und Dimensionierung eines Heizungs-Wärmepumpensystems
	359488	Installation SPLIT-Leitungen (15/16 kg)	Installation SPLIT-Leitungen
	341600	Kühllastberechnung Mehrfamilienhaus	Kühllastberechnung von Räumen und Gebäuden gemäß VDI 2078.
	303540	Heizlastberechnung Mehrfamilienhaus	Norm-Heizlastberechnung nach DIN/TS 12831

	352073	Vorabbesichtigung Luft-Wasser-WP SPLIT	Vorabbesichtigung Luft-Wasser-WP SPLIT
	359486	IBN je Luft-Wasser- WP SPLIT (15/16 kg)	IBN je Luft-Wasser-WP SPLIT
	359498	Wartungsvertrag SPLIT- Wärmepumpe jährl.	Wartung SPLIT-Wärmepumpe

Service-Center

Sie haben Fragen? Wir helfen gerne:
Unter der Telefonnummer 05531 99068-95082

Unsere Fachpartner

Unsere kompetenten Ansprechpartner vor Ort helfen
Ihnen bei allen Fragen:
www.tecalor.de/fachpartner-suchen

Installationshinweis

Die Installation nicht-steckerfertiger Geräte ist vom
jeweiligen Netzbetreiber oder von einem eingetragenen
Fachbetrieb vorzunehmen, der Ihnen auch bei
der Einholung der Zustimmung des jeweiligen
Netzbetreibers für die Installation des Gerätes behilflich
ist.

info@tecalor.de — www.tecalor.de