










WS-E 3 Plus

WOHNUNGSSTATION TRINKWASSER
UND HEIZUNG





PRODUKT-NR.: 202531

Empfohlenes Zubehör

Artikel	Bestell-Nr.	Typ	Beschreibung
	202557	<u>GAK-B 1</u>	Aufputzgehäuse
	202558	<u>GAL-B 1</u>	Aufputzgehäuse
	202562	<u>GUK-B</u>	Unterputzgehäuse
	202565	<u>MS-7</u>	Montageschiene
	203999	<u>HKU</u>	Ungemischter Heizkreis zum Einbau in eine Wohnungsstation.
	202555	<u>STB</u>	Sicherheitstemperaturbegrenzer
	202554	<u>ZP-WS</u>	Trinkwasserzirkulationspumpe
	202581	<u>ÜSV</u>	Überströmventil
	202591	<u>WD-WS</u>	Wärmedämmung

	239035	<u>Z10-RKL2</u>	Reglerklemmleiste
	202571	<u>HKV-8</u>	Heizkreisverteiler
	206236	<u>GUL-B</u>	Unterputzgehäuse

Serviceleistungen

Artikel	Bestell-Nr.	Typ	Beschreibung
	313329	Inbetriebnahme je Wohnungsstation	Inbetriebnahme Wohnungsstation/ Netzpumpenmodul
	313331	Einzelwartung Wohnungsstation	Einzelwartung Wohnungsstation/ Netzpumpenmodul
	303544	Planung Trinkwassererwärmung bis 20 WE	Anlagenplanung und Dimensionierung eines Systems zur Trinkwassererwärmung.
	303545	Planung Trinkwassererwärmung > 20 WE	Anlagenplanung und Dimensionierung eines Systems zur Trinkwassererwärmung.

Service-Center

Sie haben Fragen? Wir helfen gerne:
Unter der Telefonnummer 05531 99068-95082

Unsere Fachpartner

Unsere kompetenten Ansprechpartner vor Ort helfen
Ihnen bei allen Fragen:
www.tecalor.de/fachpartner-suchen

Installationshinweis

Die Installation nicht-steckerfertiger Geräte ist vom
jeweiligen Netzbetreiber oder von einem eingetragenen
Fachbetrieb vorzunehmen, der Ihnen auch bei
der Einholung der Zustimmung des jeweiligen
Netzbetreibers für die Installation des Gerätes behilflich
ist.

