












WS-4LC 3 Plus

WOHNUNGSSTATION TRINKWASSER





PRODUKT-NR.: 205747

Empfohlenes Zubehör

Artikel	Bestell-Nr.	Typ	Beschreibung
	202571	<u>HKV-8</u>	Heizkreisverteiler
	202591	<u>WD-WS</u>	Wärmedämmung
	202581	<u>ÜSV</u>	Überströmventil
	202555	<u>STB</u>	Sicherheitstemperaturbegrenzer
	202554	<u>ZP-WS</u>	Trinkwasserzirkulationspumpe
	202565	<u>MS-7</u>	Montageschiene
	202562	<u>GUK-B</u>	Unterputzgehäuse
	202558	<u>GAL-B 1</u>	Aufputzgehäuse
	202557	<u>GAK-B 1</u>	Aufputzgehäuse

	205750	<u>HKU 4-L</u>	Ungemischter Heizkreis zum Einbau in eine Wohnungsstation.
	239035	<u>Z10-RKL2</u>	Reglerklemmleiste
	206236	<u>GUL-B</u>	Unterputzgehäuse

Serviceleistungen

Artikel	Bestell-Nr.	Typ	Beschreibung
	313329	Inbetriebnahme je Wohnungsstation	Inbetriebnahme Wohnungsstation/ Netzpumpenmodul
	313331	Einzelwartung Wohnungsstation	Einzelwartung Wohnungsstation/ Netzpumpenmodul
	303544	Planung Trinkwassererwärmung bis 20 WE	Anlagenplanung und Dimensionierung eines Systems zur Trinkwassererwärmung.
	303545	Planung Trinkwassererwärmung > 20 WE	Anlagenplanung und Dimensionierung eines Systems zur Trinkwassererwärmung.

Service-Center

Sie haben Fragen? Wir helfen gerne:
Unter der Telefonnummer 05531 99068-95082

Unsere Fachpartner

Unsere kompetenten Ansprechpartner vor Ort helfen
Ihnen bei allen Fragen:
www.tecalor.de/fachpartner-suchen

Installationshinweis

Die Installation nicht-steckerfertiger Geräte ist vom
jeweiligen Netzbetreiber oder von einem eingetragenen
Fachbetrieb vorzunehmen, der Ihnen auch bei
der Einholung der Zustimmung des jeweiligen
Netzbetreibers für die Installation des Gerätes behilflich
ist.

info@tecalor.de — www.tecalor.de